

1日パス（提携窓口で購入） 利用方法

1. 提携窓口でカードキーを購入

①提携窓口で申込書を記入し、カードキーを購入



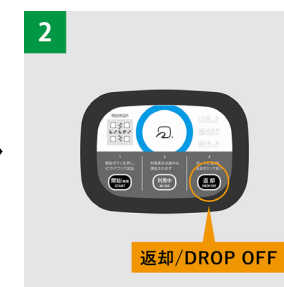
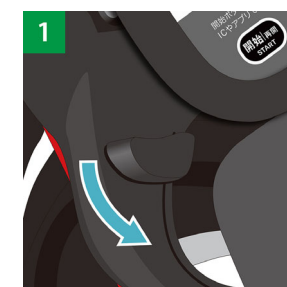
2. 購入したカードキーを使って解錠

- ①自転車の「開始」ボタンを押す
- ②端末上部にカードキーをかざす
- ③自転車のカギが解錠される
- ④利用開始



必ず最寄りの「サイクルポート」で返却ください

- ①自転車をラックに押し込み、鍵をかける
- ②自転車の「返却」ボタンを押す
- ③端末の青いリングが光ったら返却完了

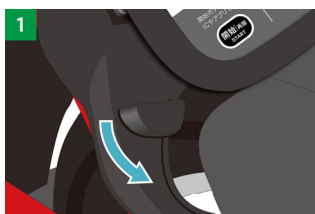


サイクルポート以外で一時駐輪をする場合

①自転車の鍵をかけるだけ

<利用を再開する時>

- ①自転車の「開始」ボタンを押す
- ②端末上部にカードキーをかざす



駐輪場所に注意！ →



1日パスご利用時の注意事項

- ①利用が集中するGWやシルバーウィーク等の連休は、各ポートでの自転車が不足して利用できない可能性があります。
- ②自転車に乗る際は、必ずバッテリー残量をご確認の上ご利用ください。利用中に充電が切れても交換等の対応ができません。利用者様ご自身が各ポートで自転車の乗り換えをお願い致します。
- ③1日パスのお客様は、各ポートでの一時駐輪を推奨しておりません。一時駐輪の自転車は各ポートで返却ボタンを押しますと返却（一時駐輪したご利用者様との紐づけが解除となります）となり、登録済みの第三者が誰でも借りることが可能な状態になります。例として、一般の方が興味本位でパネルを触り誤って返却ボタンを押してしまうケースや、ポート近辺に一時駐輪した自転車を別のお客様が返却ボタンを押して借りていくケースが起きています。極力ポートには一時駐輪せず、施設の駐輪場等に駐輪いただきますようお願い致します。
- ④1日パスは当日23:59までのご利用となります。最後は必ず市内のポートに返却をお願い致します。ポートではない場所に放置され、自転車の盗難・破損等が起きた場合、自転車本体の費用をご負担いただきます。